

Едиција „Мали пословни програми 2“

# **УПУТСТВО**

**Центар за ажурирање**



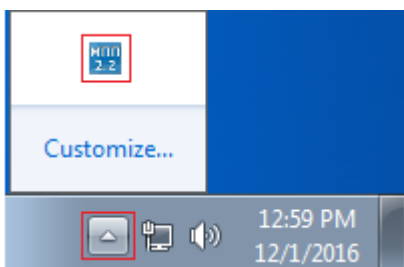
Привредни саветник - Информационе технологије

Београд, јун 2017.

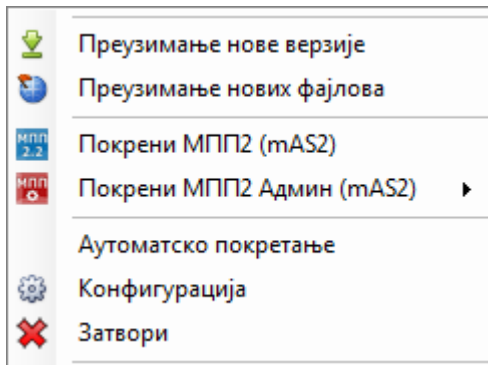
## Центар за ажурирање

Приликом инсталације програма МПП 2.2, инсталира се и Центар за ажурирање програма.

У system tray апликацији (у taskбару, поред системске иконице за време и датум) појавиће се нова иконица (МПП 2.2) која омогућава преузимање нових верзија програма, ситних исправки и отварање МПП 2.2 – администрације. За рад овог сервиса неопходна је интернет конекција. Ако рачунар није конектован на интернет или из било ког другог разлога корисник не жели да користи ову опцију, нове верзије програма се могу преузети са нашег сајта на адреси <http://www.mpp2.rs/>. Измене само нових фајлова (када сетуп и основна верзија нису промењени), преузимају се са ftp сервера.



Левим двокликом миша на иконицу МПП 2.2 отвара се програм МПП 2.2. Десним кликом на иконицу МПП 2.2 се отвара мени са следећим опцијама:

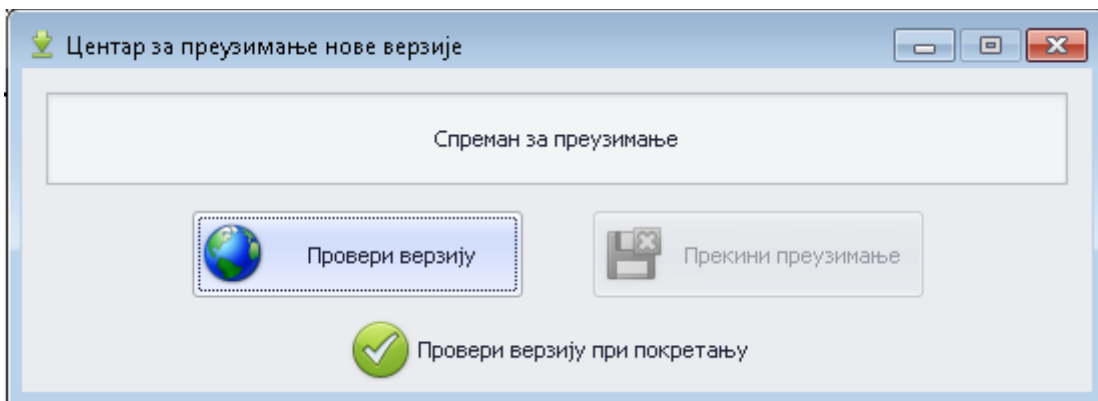


- Преузимање нове верзије
- Преузимање нових фајлова
- Покрени МПП2 (mAS2)
- Покрени МПП2 Админ (mAS2)
- Аутоматско покретање
- Конфигурација
- Затвори

## Преузимање нове верзије

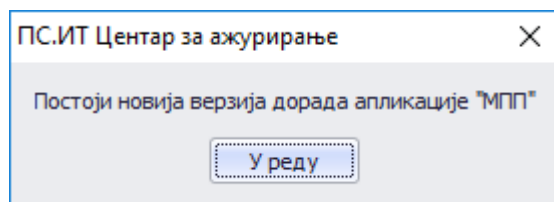
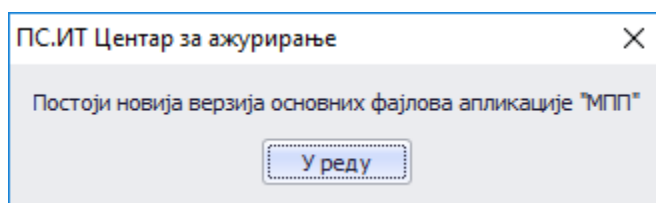
Кликом на ову опцију отвара се прозор за проверу да ли постоји новија верзија програма МПП 2.2 од тренутно инсталиране верзије. Уколико је укључена опција *Провери верзију при покретању* и ако постоји новија верзија од тренутно инсталиране, појавиће се прозор за преузимање нове верзије приликом покретања програма. Када се заврши преузимање нове верзије, појавиће се прозор са питањем *Да ли желите да покренете инсталацију?* Кликом на дугме *Да* започеће инсталација.

**Напомена:** Препорука је да се пре инсталације нове верзије програма архивира база података кроз МПП 2.2 – администрацију.

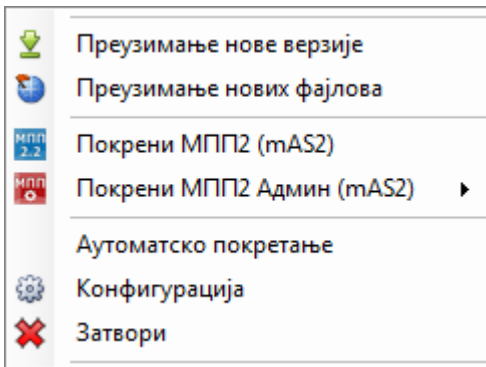


## Преузимање нових фајлова

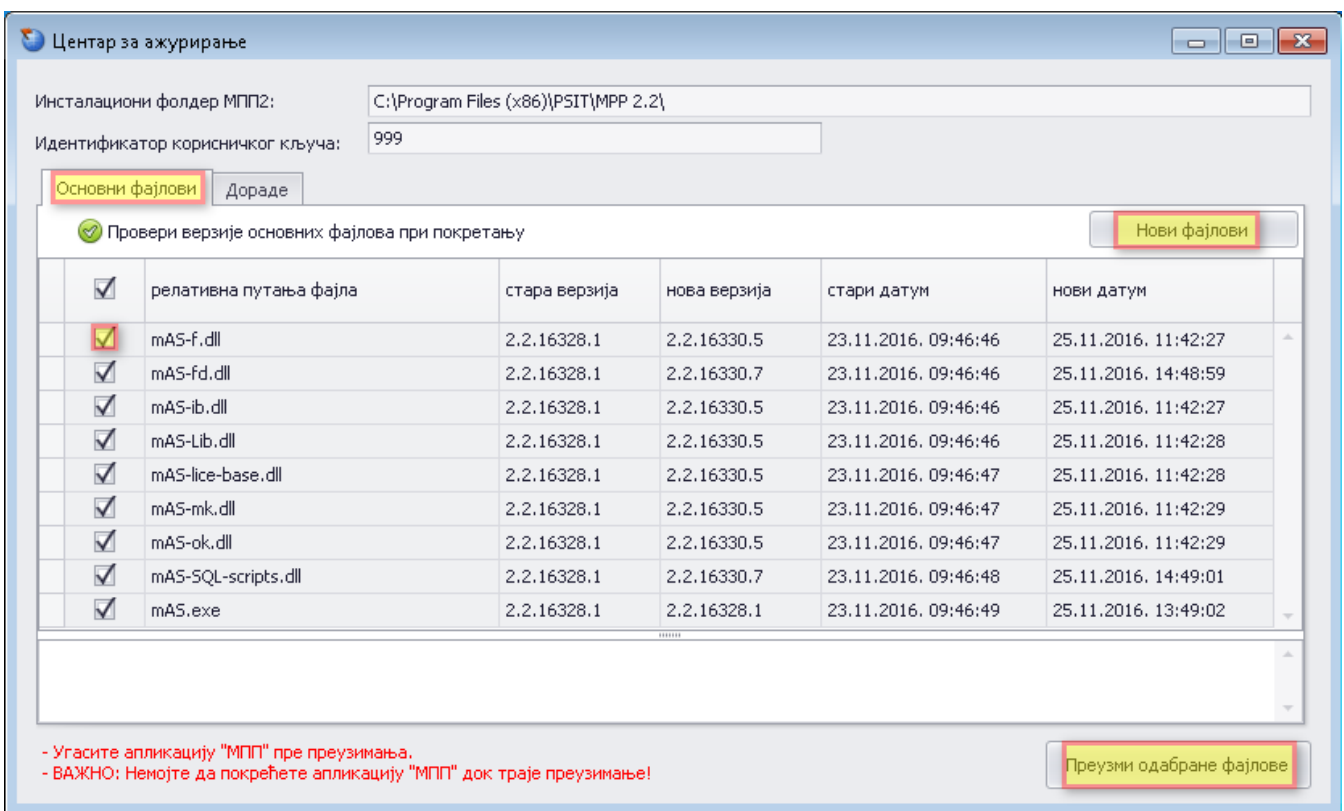
Ако постоје исправке основних фајлова у званичној верзији програма, могу се преузети кроз ову опцију, без чекања на излазак нове званичне верзије. Ова опција шаље верзију инсталиране апликације ПС.ИТ сервису и проверава да ли постоје исправке (новије верзије фајлова). Ако постоје нови фајлови и/или дораде, приликом стартовања сервиса појавиће се обавештење:



Десним кликом на system tray иконицу МПП 2.2 се отвара мени са следећим опцијама:

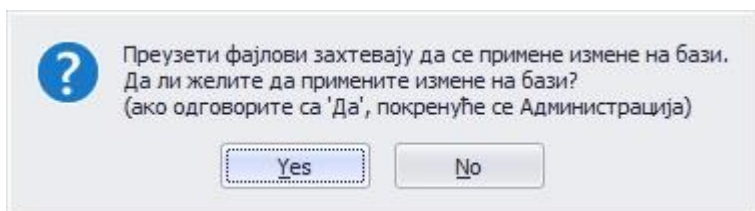


За преузимање најновијих фајлова потребно је кликнути на опцију *Преузимање нових фајлова*, након чега ће се отворити се Центар за ажурирање.

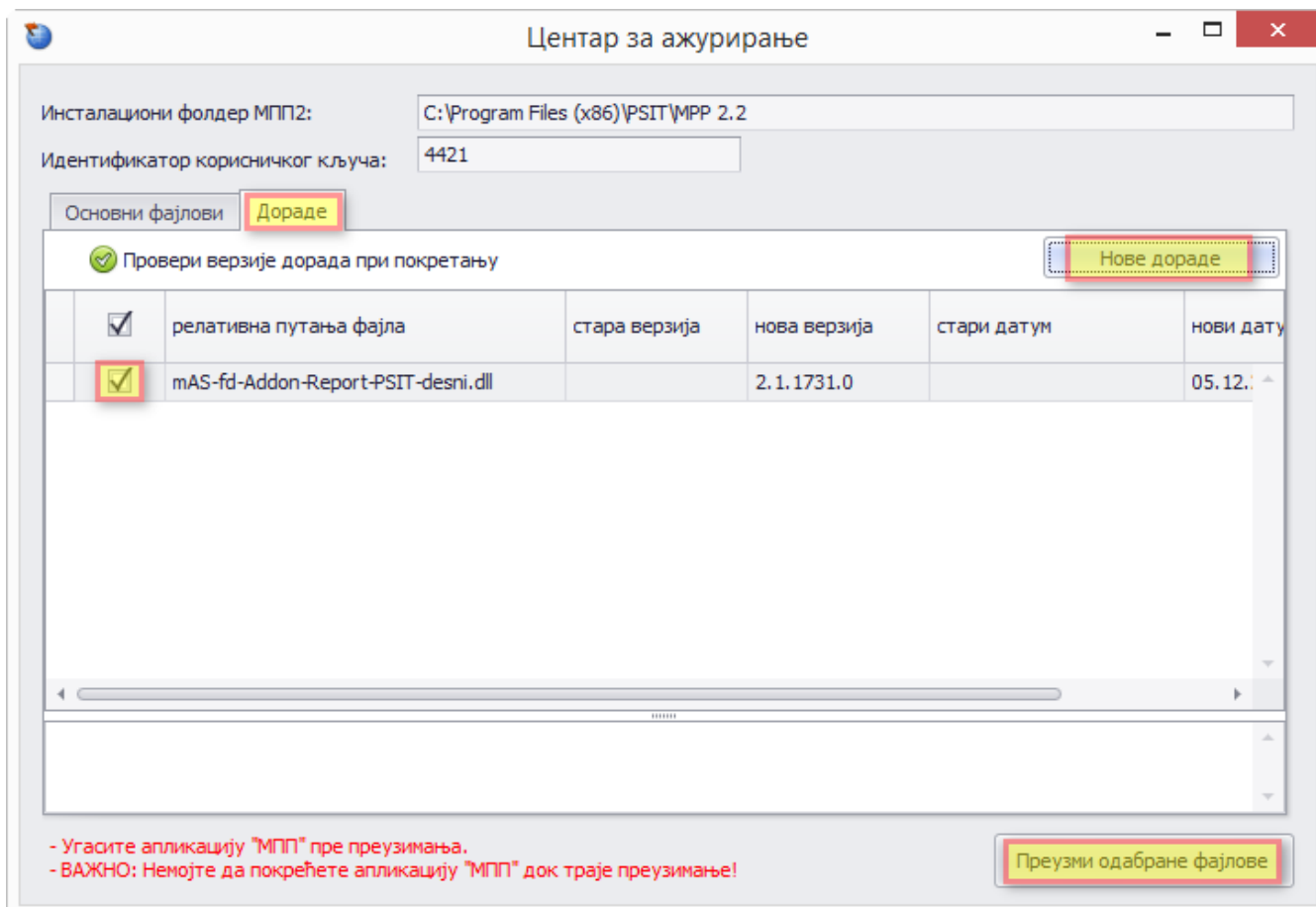


Кликом на дугме *Нови фајлови* добија се списак фајлова који постоје на серверу, а новији су од фајлова који су инсталирани на локалном рачунару. Уколико такви фајлови постоје, могуће их је обележити за преузимање. Пре него што се кликне на опцију *Преузми одабране фајлове* треба искључити програм МПП 2.2 уколико је укључен. Када се фајлови преузму, постављају се уместо постојећих на локалном рачунару.

Уколико је преузет и фајл са називом mAS-sql-scripts\*.dll онда се на серверском рачунару после преузимања појављује и порука да је неопходно применити измене на бази у МПП 2.2 – администрацији. Отвориће се прозор са питањем *Да ли желите да примените измене на бази?* Треба одговорити са *Да (Yes)*, како би се аутоматски отворила МПП 2.2 – администрација и извршила примена неопходних измена.



На исти начин се могу преузети и дораде или измене дорада које су рађене за конкретног корисника, провером верзије дораде и лицензног кључа. Потребно је кликнути на картицу *Дораде*, па на дугме *Нове дораде*. Када се означе фајлови за преузимање, потребно је кликнути на дугме *Преузми одабране фајлове*.



### **Покрени МПП2 (mAS2)**

Кроз ову опцију се покреће програм МПП 2.2.

### **Покрени МПП2 Админ (mAS2)**

Кроз ову опцију се покреће МПП 2.2 – администрација. То је административна конзола која представља посебан режим рада апликације који се користи за администрацију софтверског пакета (учитавање лицензног кључа, архивирање базе, подешавање рестрикција и слично). Може се изабрати да ли се покреће са или без администраторских привилегија.

### **Аутоматско покретање**

Када је означена ова опција, Центар за ажурирање ће се покретати приликом покретања рачунара. У супротном, покретаће се само приликом покретања МПП 2 апликације.

### **Конфигурација**

У корисничком интерфејсу system tray апликације постоји адреса сервиса са које се преузимају ситне измене. Ова адреса се може мењати да би се:

- омогућила промена адресе сервиса и без повезаности са изменама
- да би се омогућило напредним корисницима да сами постављају фајлове које желе да буду инсталирани свим клијентима у њиховој мрежи. У овом случају код корисника мора да буде и инсталиран и конфигуриран сервер за слање фајлова са изменама.

### **Затвори**

Кроз ову опцију се затвара центар за ажурирање података.

### **Напомена:**

*Ако Ваш рачунар на коме је инсталиран МПП2 није повезан са Интернетом, или из других разлога не користите МПП2 сервис "Центар за ажурирање", најновије измене фајлова можете преузети са било ког рачунара на страници [ftp://ftp.psit.rs/MPP\\_V2/build/](ftp://ftp.psit.rs/MPP_V2/build/).*

- *Након преузимања ЗИП архиве распакујте је и све фајлове копирајте преко постојећих у фолдер у коме је инсталиран МПП2. Најчешће је то C:\Program Files (x86)\PSIT\MPP 2.2.*
- *Водите рачуна да због Ваше рачунарске заштите и преузимања са Интернета ови фајлови не буду блокирани.*